



## Kullanıcı Giriş



TC Numarası



Şifre



Giriş Yap

[Hesap Oluştur](#)

[Şifremi Unuttum](#)



İlk defa giriş yapacak üyelerimizin önce hesap oluşturması gerekmektedir.

4. BÖLGE ADANA ECZACI ODASI

OdaMobil v.1.0.0

## Adana Eczacı Odası Mobil Uygulama Kullanım Kılavuzu

Adana Eczacı Odası olarak siz değerli meslektaşlarımızın oda ile olan iletişimini güçlendirmek, gündemin takibini kolaylaştırmak ve eczaneniz ile ilgili işlemleri hızlandırmak adına mobil uygulamamız hizmetinize girmiştir. Uzun süreli ön araştırma ve geliştirme adımlarından sonra sizler ile birlikte uygulamamız daha da kullanışlı ve işlevsel hale getirmeye devam edilecek.



Hemen İndirin  
**Google Play**



Hemen İndirin  
**App Store**

<https://odamobil.com/adanaeo>



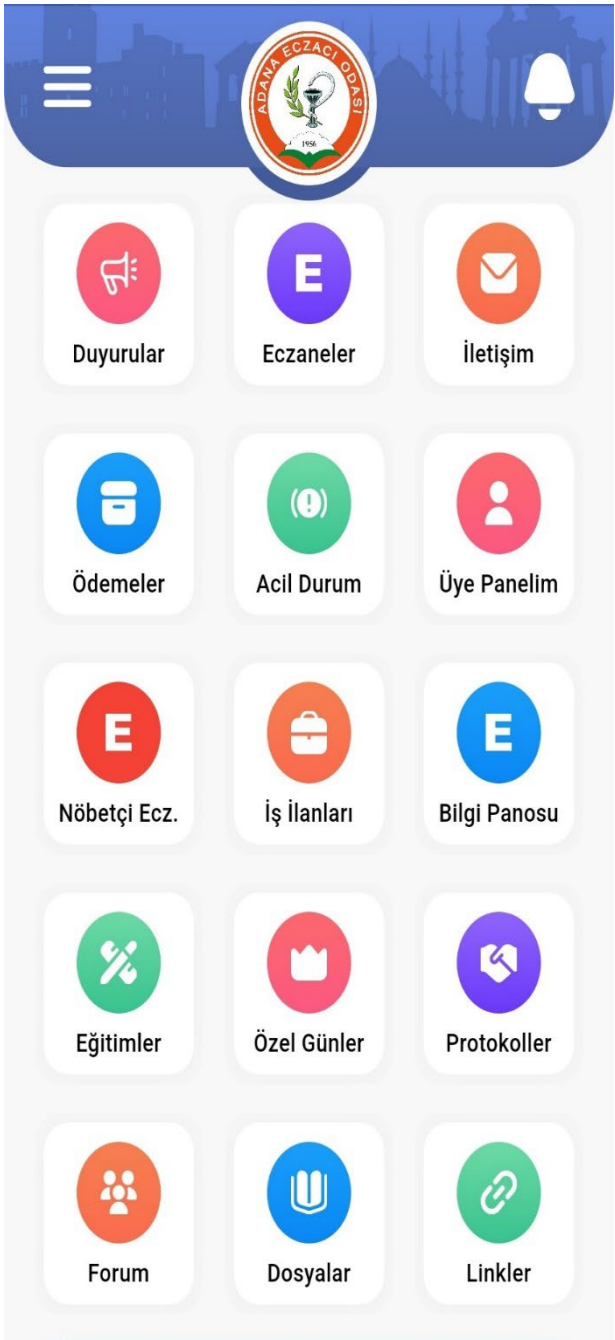
Karekodu kullanarak android veya ios sürümünü indirebilirsiniz

# Uygulamanın İndirilmesi

Cep telefonlarınızın uygulama marketlerinden 'Adana Eczacı Odası ' yazarak aratabilirsiniz veya aşağıdaki linki kullanarak hem Android hem de IOS tabanlı cihazlara kolaylıkla indirebilirsiniz

<https://odamobil.com/adanaeo>





## ÖZELLİKLER

Üyelerimiz arasındaki etkileşimi daha da ileri taşımak ve kolay bir hale getirmek için tüm modüller ve özellikler özveri ile tasarlandı

### DUYURULAR

Yenilikleri, duyuruları ve haberleri paylaşın

### ECZANELER

Bölgemizdeki eczanelerin iletişim bilgileri ve lokasyonları

### ÖDEMELER

Sıralı dağıtım reçeteleri için yapılan ödemeleri takip edebilirsiniz.

### EĞİTİMLER VE ETKİNLİKLER

Düzenlediğimiz kursları paylaşın, kurs taleplerini alın

### İŞ İLANLARI

İşe alım yapan ve iş arayanların buluşma noktası

### DOSYALAR

Eczane işleminde kullanılabilecek dilekçe örneklerine ulaşabilirsiniz

### ACİL DURUM

Nöbetlerde oluşabilecek sıkıntılı durumlarda veya herhangi bir afet anında yöneticilere konum bilgisi paylaşabilir afet zamanlarında gönüllü ve güvende olduğunuza dair bildirim de bulunabilirsiniz

### BİLGİ PANOSU

Pdf olarak teknik doküman veya bildirimleri yayınlayın

### NÖBETÇİ ECZANELER

Günün nöbetçi eczanelerinin iletişim ve konum bilgileri paylaşılır

### ÜYE PANELİ

Üyelerimize özel duyurular, sult danışma nöbet bilgisi gibi hizmetlerden faydalanabilirsiniz

### FORUM

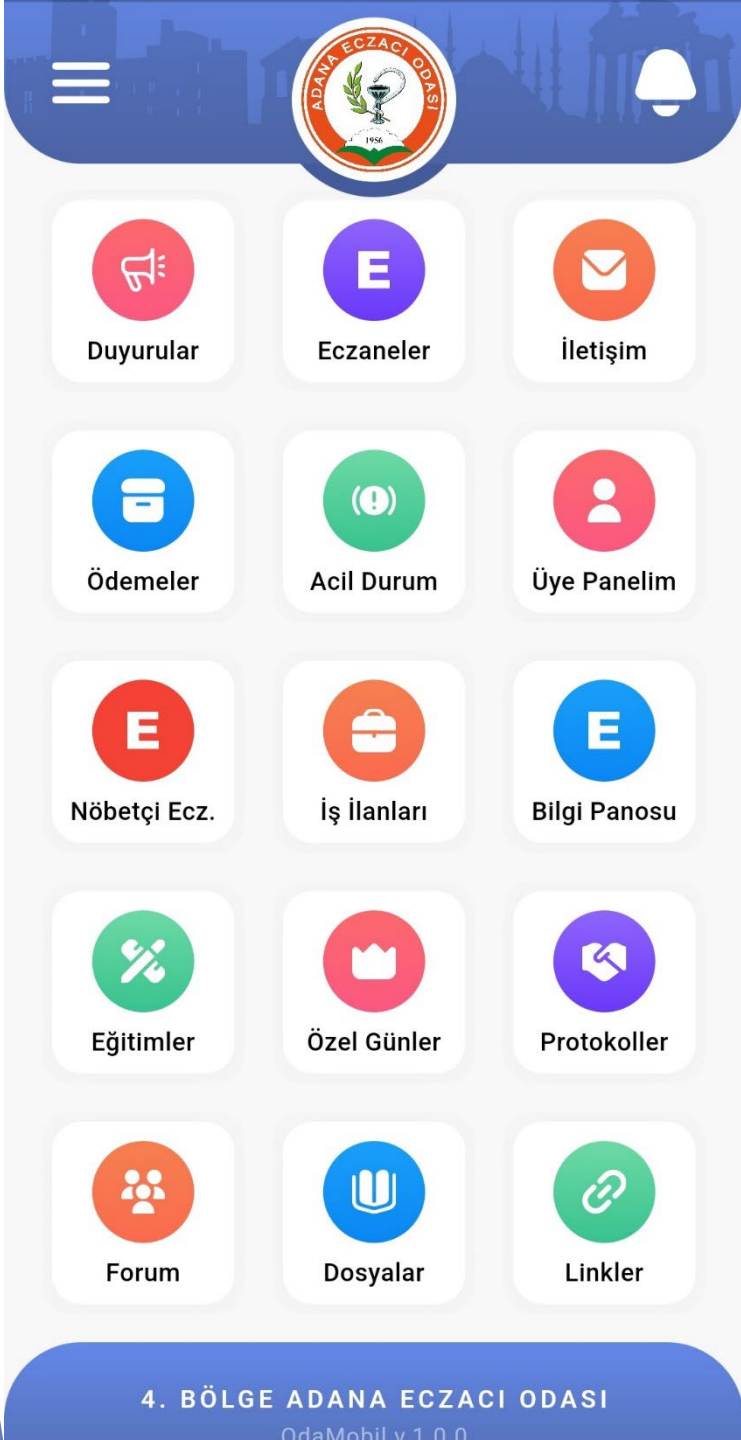
Üyelerimizin birbiri ile fikir alışverişinde bulunabilmesi

### ÖZEL GÜNLER

Üyelerimize özel günlerini duyurabilme olanağı sağla

### İNDİRİM PROTOKOLLERİ

Oda üyelerimize özel indirim yapan firmaların paylaşımı



## UYGULAMA ANA EKRANI

Üye girişi yapıldıktan sonra gelen, uygulama modüllerinin gösterildiği karşılama ekranıdır. Bildirim ve profil sayfalarına da buradan geçiş yapılabilir



Adana Eczacı Odası

Giriş Yap

Yönetim Kurulu


Denetleme Kurulu

Haysiyet Divanı

Büyük Kongre Delegeleri

Hakkımızda

KVKK



## YAN KONTROL PANELİ

Uygulamanın yan sekmesinden, uygulamanın menülerini görebileceğiniz paneldir

Bu panelden giriş yapabilir, kurulları görebilir, hakkımızda ve KVKK menüsüne ulaşabilirsiniz



## Kullanıcı Giriş



 TC Numarası

 Şifre



Giriş Yap

[Hesap Oluştur](#)

[Şifremi Unuttum](#)



İlk defa giriş yapacak üyelerimizin önce hesap oluşturması gerekmektedir.

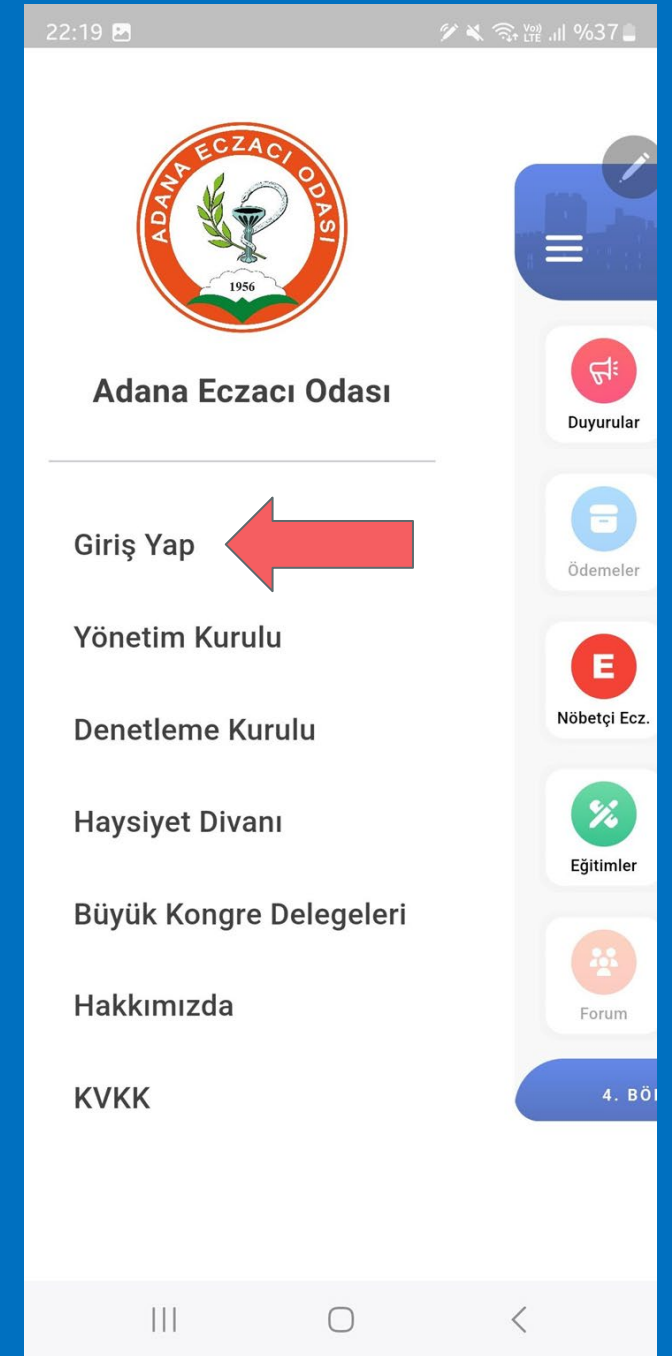
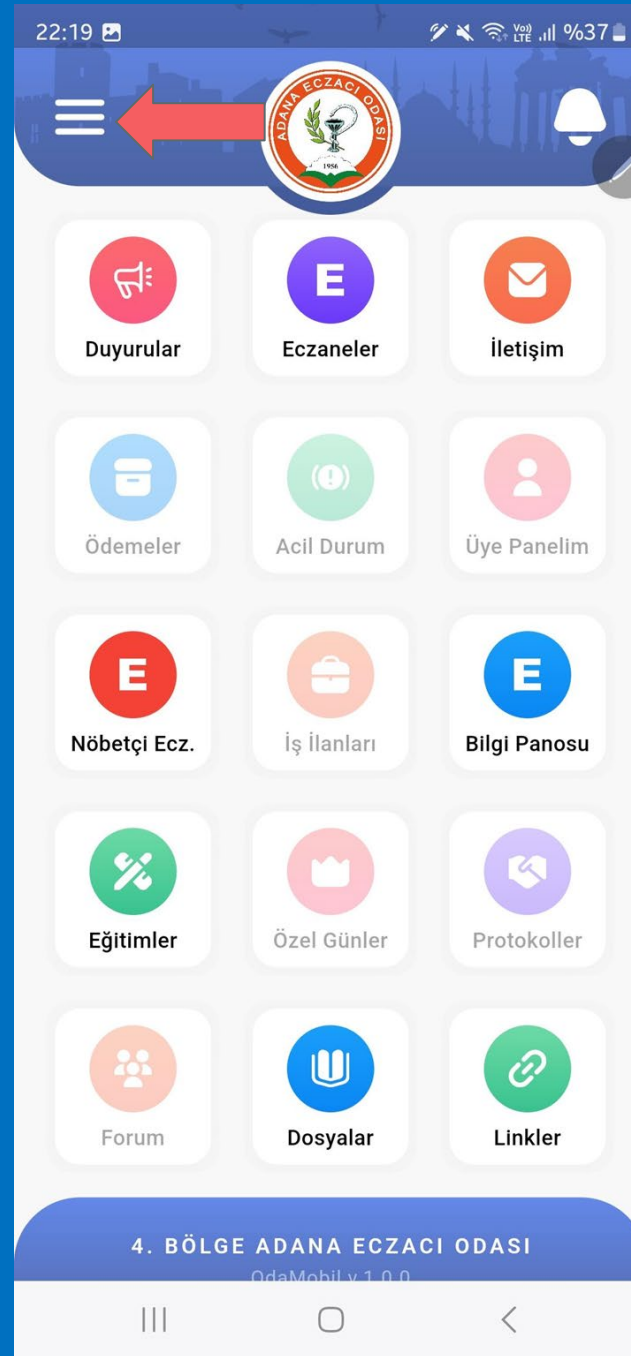
4. BÖLGE ADANA ECZACI ODASI

OdaMobil v.1.0.0

## GİRİŞ EKRANI

Mobil uygulamayı indiren meslektaşlarımızın ilk olarak giriş yapabileceği veya hesap oluşturabileceği (sadece odada kayıtlı üyeler hesap oluşturabilir) ekrandır


Uygulamayı  
açtıktan sonra sağ  
üst taraftaki üç  
çizgi ikonuna basıp  
açılan menüde  
'Giriş Yap'  
sekmesine basınız





Daha sonra açılan ekranda 'Hesap Oluştur' kısmına tıklayıp istenilen bilgileri doldurduktan sonra uygulamaya girişi için bir şifre belirlemeniz gerekmektedir.. Son olarak 'Kayıt Ol' a tıklayıp işlem tamamlanır.

Kullanıcı Girişi



TC Numarası

Şifre

Giriş Yap

Hesap Oluştur

Şifremi Unuttum

İlk defa giriş yapacak üyelerimizin önce hesap oluşturması gerekmektedir.

4. BÖLGE ADANA ECZACI ODASI  
OdaMobil v.1.0.0

Kullanıcı Oluştur

İsim Soyisim

Telefon

TC Numarası


Şifre

Kayıt Ol

İlk defa giriş yapacak üyelerimizin önce hesap oluşturması gerekmektedir.  
TC Kimlik numarası istenmesinin sebebi üyelik doğrulaması içindir.

4. BÖLGE ADANA ECZACI ODASI  
OdaMobil v.1.0.0





Uygulamaya gelen anlık bildirimleri bu bölümden kontrol edebilirsiniz

## ANDROİD

### < Uygulama bildirimleri

Hangi uygulamaların size bildirim gönderme izni olduğunu seçin.

Tümü ▾



Anlık bildirimleri sağlıklı bir şekilde almak için mutlaka telefonunuzun **UYGULAMA BİLDİRİMLERİ** bölümünden uygulamaya ait bildirimleri **AÇIK** hale getirmeniz gerekmektedir.

## ios

